

INSTRUKCJA UŻYTKOWANIA

ALLERGOFF® NEUTRALIZATOR ALERGENÓW KURZU DOMOWEGO – SPRAY

Przed użyciem preparatu Allergoff® spray zapoznaj się z instrukcją użytkowania. Instrukcję należy zachować, aby w razie potrzeby ponownie ją przeczytać. W przypadku pytań lub wątpliwości skontaktuj się z lekarzem lub farmaceutą lub zadzwoń pod bezpłatny numer infolinii 800 153 154.

SPIS TREŚCI

1. ALLERGOFF® SPRAY – ZASTOSOWANIE	6. SKUTECZNOŚĆ ALLERGOFF® SPRAY – BADANIA KLINICZNE*
2. DLA KOGO PRZEZNACZONY JEST PREPARAT ALLERGOFF® SPRAY – ZALECENIA PROFILAKTYCZNE	7. WARTO WIEDZIEĆ
3. SPOSÓB UŻYCIA	8. PRZECHOWYWANIE
4. ZALECANE MIEJSCA STOSOWANIA	9. SKŁAD
5. BEZPIECZEŃSTWO I CZAS DZIAŁANIA PREPARATU	10. OSTRZEŻENIA
	11. DOSTĘPNE PREPARATY Z SERII ALLERGOFF®

1 ALLERGOFF® SPRAY – ZASTOSOWANIE

ALLERGOFF® spray służy do ochrony przed chorobotwórczym działaniem alergenów obecnych w kurzu domowym, takich jak: alergeny roztoczy kurzu domowego, zwierząt domowych, grzybów pleśniowych i pyłków roślin. Preparat po zastosowaniu neutralizuje alergeny kurzu domowego, poprzez zmianę ich budowy chemicznej oraz skleja drobiny kurzu. W efekcie obniża ogólne stężenie alergenów we wdychanym powietrzu oraz korzystnie wpływa na samopoczucie pacjenta.

2 DLA KOGO PRZEZNACZONY JEST PREPARAT ALLERGOFF® SPRAY – ZALECENIA PROFILAKTYCZNE

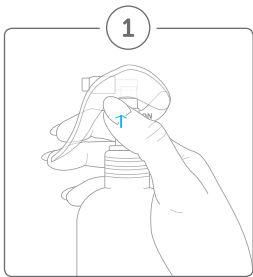
Preparat jest przeznaczony dla:

- osób z rozwiniętymi objawami choroby alergicznej – w celu poprawy jakości życia i ochrony przed zaostrzeniami choroby

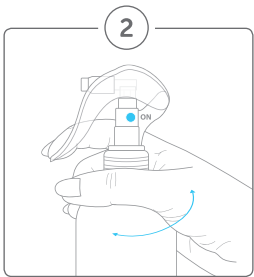
osób dbających o czystość pomieszczeń mieszkalnych, zwłaszcza miejsc przeznaczonych do codziennego wypoczynku
- osób uczulonych, u których wystąpiły pierwsze objawy nadwrażliwości – w celu ograniczenia rozwoju choroby alergicznej

dzieci mogących dziedziczyć skłonność do alergii – w celu ochrony przed wystąpieniem pierwszych objawów uczulenia

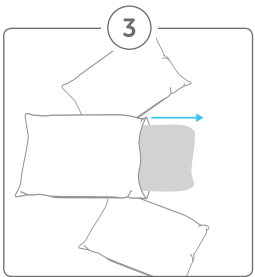
3 SPOSÓB UŻYCIA



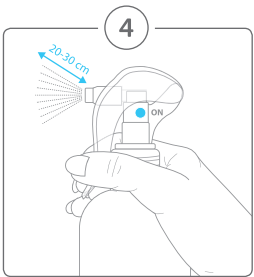
Należy odblokować spray wciskając przycisk blokady – patrz rysunek.



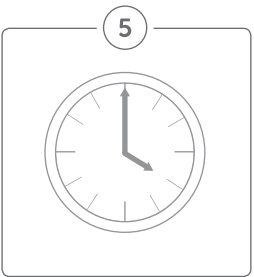
Przed użyciem preparatu należy mocno **wstrząsnąć** pojemnikiem.



Należy **zjąć poszewki** z materacy, kołder i poduszek.



Wytypowane powierzchnie należy obustronnie i równomiernie **opryskać z odległości ok. 20-30 cm** ruchem wahadłowym ręki.



Opryskane powierzchnie można ponownie **użytkować po wyschnięciu** naniesionego preparatu. W razie potrzeby pomieszczenie można przewietrzyć.

Po zastosowaniu w celu uzyskania pełnej skuteczności preparatu zaleca się **nie odkurzać opryskanych powierzchni przez 24 h**. Jest to czas niezbędny do związania lotnych cząstek kurzu zawierających alergeny.

W przypadku konieczności wyprania dywanu lub tapicerki meblowej, w celu zapewnienia dalszej ochrony przed alergenami należy ponownie zastosować preparat Allergoff® spray.

4 ZALECANE MIEJSCA STOSOWANIA

Zaleca się użycie preparatu Allergoff® spray w miejscach o największym stężeniu alergenów kurzu domowego. Szczególną uwagę należy zwrócić na miejsca do spania (materace, tapczany) oraz kołdry i poduszki, meble tapicerowane, dywany, wykładziny itp.



materace



kołdry i poduszki



meble tapicerowane



dywany i wykładziny



zasłony



pluszowe zabawki




foteliki i tapicerka samochodowa




legowiska dla zwierząt

5 BEZPIECZEŃSTWO I CZAS DZIAŁANIA PREPARATU



Zastosowana w preparacie Allergoff® spray innowacyjna technologia mikrokapsulacji (**SLOW RELEASE™ TECHNOLOGY**) powoduje stopniowe uwalnianie substancji przez ścianki polimerowych mikrokapsulek w miejscu zastosowania.

Dzięki temu **skuteczność** preparatu **utrzymuje się** przez okres **6 miesięcy**, a ilości uwalnianych stopniowo składników są bezpieczne dla ludzi oraz zwierząt.



PRODUKT Z ATESTEM

Nr PZH/HT-3362/2017  
ważny do: 02/10/2022

ALLERGOFF® spray został przebadany w testach toksykologicznych, dermatologicznych i klinicznych. Posiada atest Narodowego Instytutu Zdrowia Publicznego – Państwowego Zakładu Higieny.

ICBpharma

Health Care

ID\_4421\_ALLERGOFF SPRAY 400ML\_INSTRUCTION\_210x460mm\_REV-201902-1-1-0.indd 1

20.02.2019 13:00

